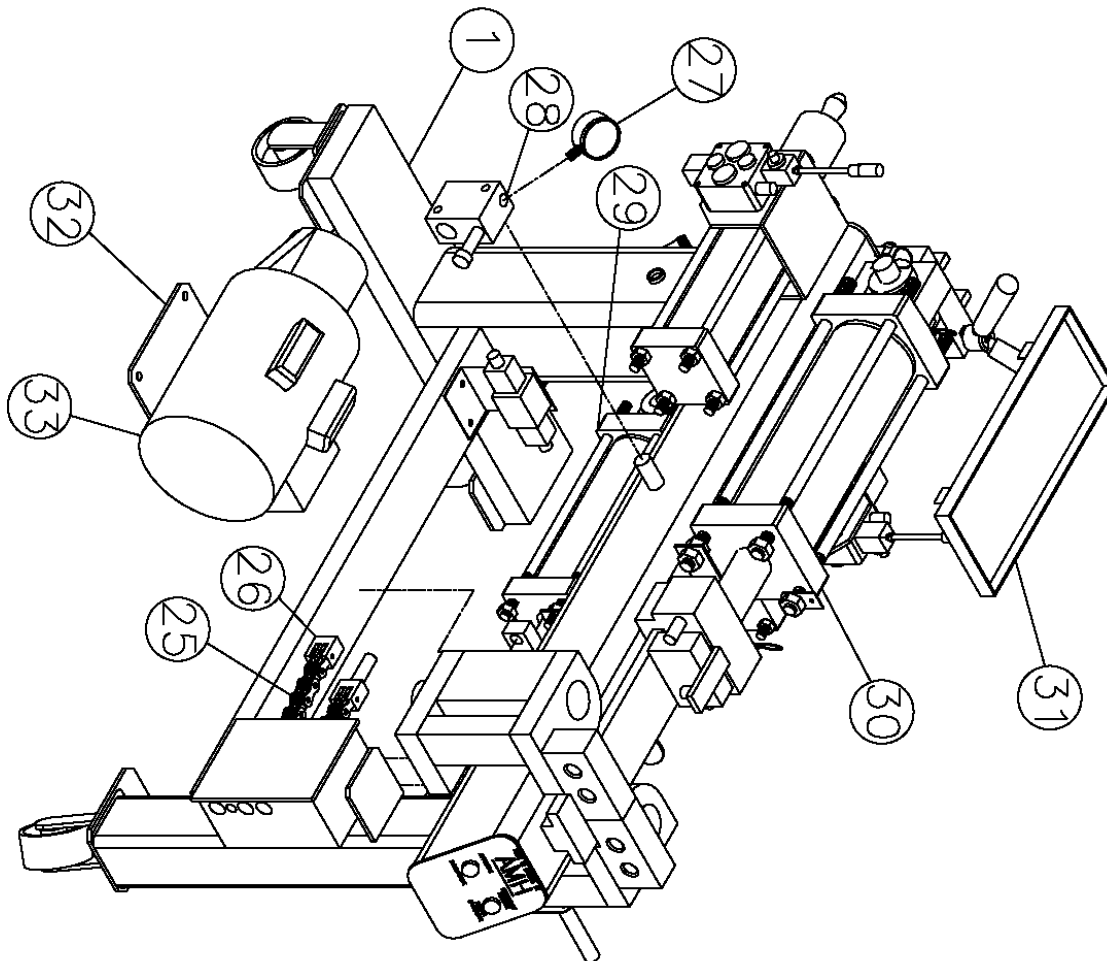
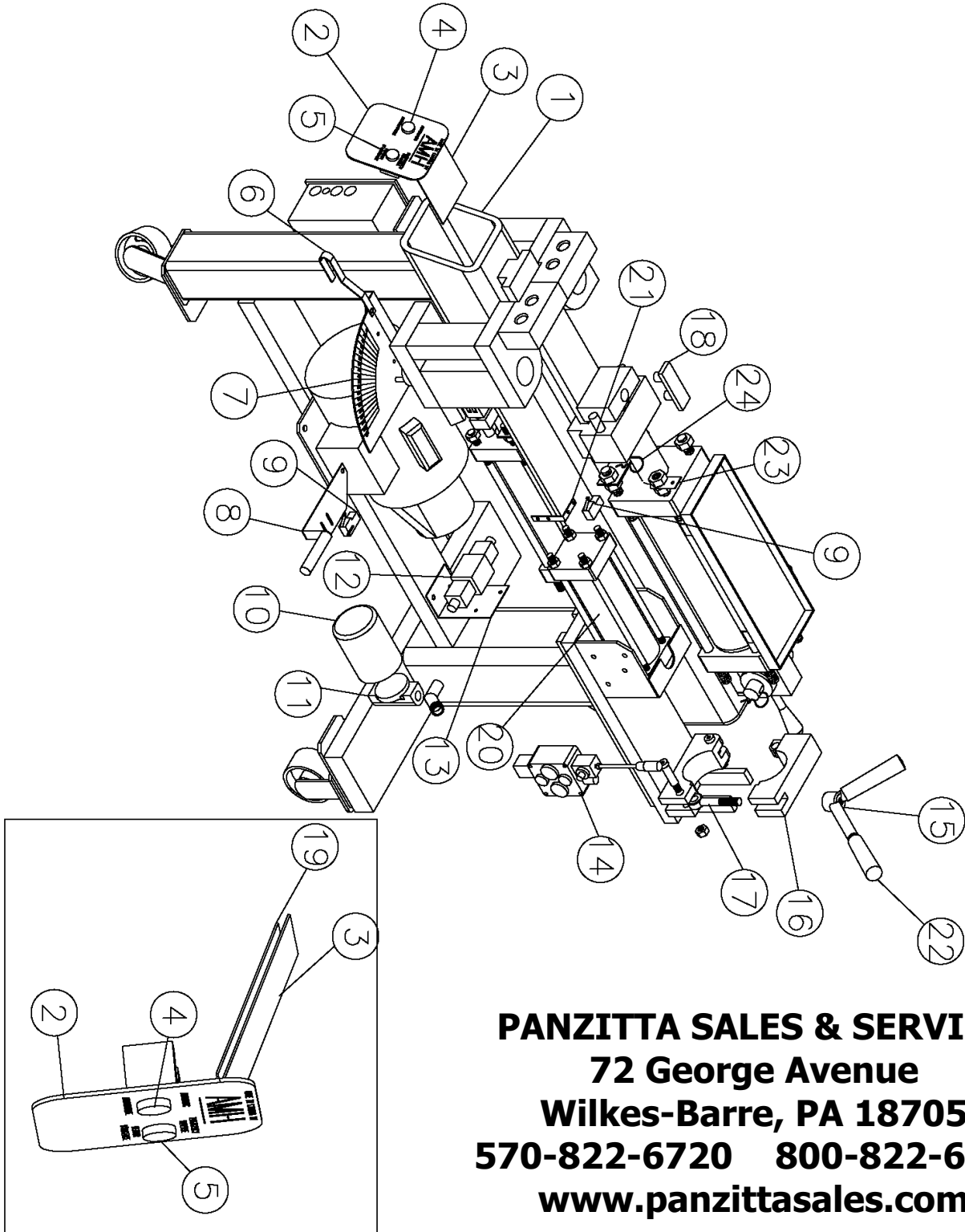


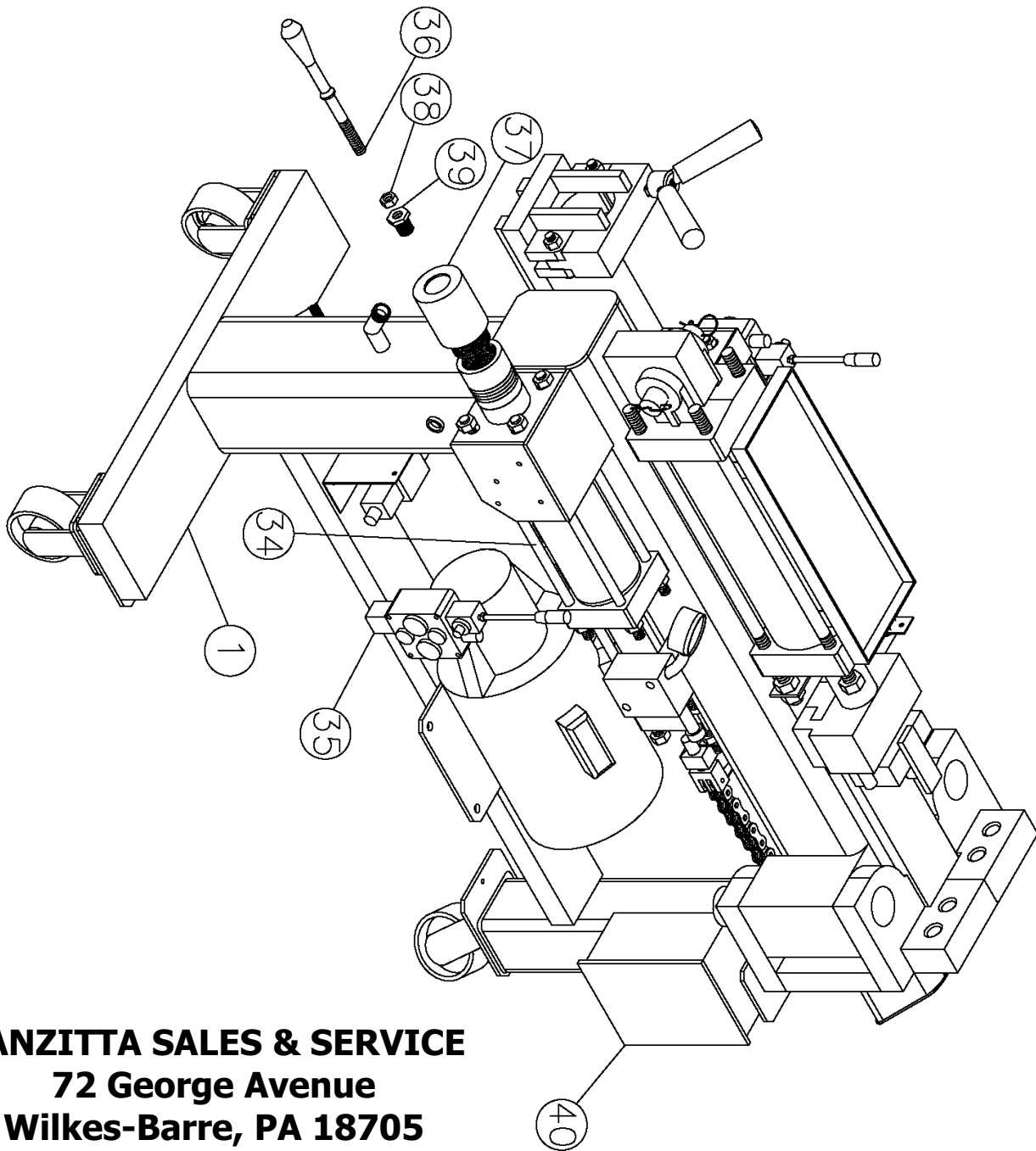
Cintreuse 153MSA Vue Explosé / Bender 153MSA Exploded View



PANZITTA SALES & SERVICE
72 George Avenue
Wilkes-Barre, PA 18705
570-822-6720 800-822-6720
www.panzittasales.com



PANZITTA SALES & SERVICE
72 George Avenue
Wilkes-Barre, PA 18705
570-822-6720 800-822-6720
www.panzittasales.com



PANZITTA SALES & SERVICE
72 George Avenue
Wilkes-Barre, PA 18705
570-822-6720 800-822-6720
www.panzittasales.com

Nomenclature de la cintreuse

NO	No. AMH	DESCRIPTION	QTÉ
1	43.100.01.01	CORPS DE LA CINTREUSE	1
2	51.600.04.25	FAÇADE	1
3	51.600.01.23	SUPPORT DE PIPE	1
4	51.600.02.24	BOUTON DEMARRAGE VERT	1
5	51.600.01.24	BOUTON D'ARRET ROUGE	1
6	43.100.03.55	POIGNEE INDICATEUR AUTOMATIQUE	1
7	43.100.03.40	PLAQUE POUR REFERENCE DE PLIAGE	1
8	43.100.03.45	POIGNEE AUTOMATIQUE	1
9	42.100.01.01	INTERRUPTEUR DE SECURITE 2BZ	2
10	40.120.01.15	FILTRE A HUILE	1
11	40.110.01.70	SUPPORT DE FILTRE A HUILE FSP1071B	1
12	40.110.01.40	SELONOID 4 VOIES 24V DSWO33CP	1
13	40.120.01.26	SUPPORT DE SELONOID PARKER	1
14	40.110.01.01P	VALVE A 4 VOIES	1
15	43.100.03.65	POIGNEE DU GRIPPER CLAMP	1
16	43.100.04.10	RETENEUR DOUBLE	1
17	43.100.04.20	BOULON A OEILET	1
18	35RB100	BAR RETRACTABLE	1
19	27.100.00.05	CIRCUIT	1
20	40.100.01.15	CYLINDRE R-198	1
21	43.100.05.20	SUPPORT D'INTERRUPTEUR DE SECURITE	1
22	41.100.01.70	POIGNEE DE PLASTIQUE	2
23	43.100.06.01	SUPPORT POUR CARTE	1
24	35RDP1	DOUILLE	5
25	43.100.03.25	CHAINE SIMPLE AL 844X11	2
26	43.100.03.15	CONNECTEUR DE CHAINE 100184	2
27	40.110.01.30	GAUGE 0-5000 PSI	2
28	40.120.01.35	BLOCK SEQUENCE VALVE	1
29	40.100.01.05	CYLINDRE DU BAS M-871	1
30	40.100.01.01	CYLINDRE DU HAUT P-744	1
31	38TT800	TIROIR A OUTILS DU DESSUS	1
32	43.100.02.80	PLAQUE DU MOTEUR	1
33	42.100.01.92	MOTEUR 5PH 240V	1
34	40.100.01.10	CYLINDRE FS5	1
35	41.110.01.05P	VALVE A 5 VOIES	1
36	41.100.01.40	ARBOR EXPANSEUR MANUEL	1
37	43.100.04.50	VIS EXTERIEURE	1
38	08.142.11.44	ÉCROU DE L'EXPANSEUR MANUEL	1
39	33B1	ADAPTATEUR POUR REDUIRE LE MANCHON	1
40	42.100.01.70	DEMARREUR 1PH BOITE ELECTRIQUE	1

Bender Nomenclature

NO	No. AMH	DESCRIPTION	QTÉ
1	43.100.01.01	BENDER BODY	1
2	51.600.04.25	FACE PLATE	1
3	51.600.01.23	PIPE SUPPORT	1
4	51.600.02.24	START BUTTON GREEN	1
5	51.600.01.24	STOP BUTTON RED	1
6	43.100.03.55	INDICATOR PORT AUTOMATIC HANDLE	1
7	43.100.03.40	DEPTH OF BEND PLATE	1
8	43.100.03.45	AUTOMATIC HANDLE ASSY	1
9	42.100.01.01	MICRO SWITCH 2BZ	2
10	40.120.01.15	OIL FILTER	1
11	40.110.01.70	OIL FILTER COMPLET FSP1071B	1
12	40.110.01.40	SELOINOID 4 WAY 24V DSWO33CP	1
13	40.120.01.26	SUPPORT SELONOID PARKER	1
14	40.110.01.01P	4 PORT VALVE	1
15	43.100.03.65	HANDLE ASSY GRIPPER CLAMP	1
16	43.100.04.10	DOUBLE TAPER CLAMP	1
17	43.100.04.20	EYE BOLT NEW	1
18	35RB100	RETRACTOR BAR	1
19	27.100.00.05	BOARD	1
20	40.100.01.15	SWAGER CYLINDER R-198	1
21	43.100.05.20	BRACKET MICROSWITCH	1
22	41.100.01.70	PLASTIC HANDLE	2
23	43.100.06.01	CARD BRACKET	1
24	35RDP1	PIN	5
25	43.100.03.25	LEAF CHAIN SINGLE AL 844X11	2
26	43.100.03.15	CHAIN CONNECTOR 100184	2
27	40.110.01.30	GAUGE 0-5000 PSI	2
28	40.120.01.35	BLOCK SEQUENCE VALVE	1
29	40.100.01.05	BOTTOM CYLINDER M-871	1
30	40.100.01.01	TOP CYLINDER P-744	1
31	38TT800	TOOL TOP TRAY	1
32	43.100.02.80	MOTOR PLATE	1
33	42.100.01.92	MOTOR 5PH 240V	1
34	40.100.01.10	HYDRA SIZER CYLINDER FS5	1
35	41.110.01.05P	5 PORT VALVE	1
36	41.100.01.40	ARBOR HAND EXPANDER	1
37	43.100.04.50	OUTSIDE SCREW	1
38	08.142.11.44	STOVER NUT HAND EXPANDER	1
39	33B1	ADAPTER REDUCING BUSHING	1
40	42.100.01.70	STARTER 1PH ELECTRICAL BOX	1